¿Estás ahí?

Mensajería instantánea

Podemos enviar mensajes de texto y fotos u otros archivos, que llegarán de manera inmediata al destinatario.

Chat

En Internet podemos elegir un tema de conversación o canal y enviar y recibir mensajes de forma instantánea a un grupo de personas conectadas.

Correo Electrónico

Por Internet podemos enviar mensajes con ficheros adjuntos de cualquier tipo (vídeo, audio, imágenes, textos, ejecutables, etc.). Cuando el servidor de correo lo recibe, lo almacena en un buzón hasta que el destinatario lo abre.

Foros

Compartimos opiniones con gente de cualquier parte del mundo. Podemos participar en debates sobre los temas que nos interesen.

Llamando desde el ordenador

Podemos usar el ordenador para hablar por teléfono con otra persona conectada a Internet o a través de su teléfono móvil o fijo. Necesitamos: un programa, Internet, un micrófono y auriculares o altavoces.

Videoconferencia

A través de una cámara conectada a nuestro ordenador, conversamos con otra persona como en una llamada telefónica, sólo que además de enviar y recibir las voces, la vemos en directo.

Los clientes de correo electrónico más utilizados en la actualidad son:

CLIENTE DE CORREO	SISTEMA OPERATIVO CON EL QUE ES COMPATIBLE
Evolution (Software Libre, no hay que pagar licencia)	Linux
Thunderbird (Software Libre, no hay que pagar licencia)	Existen versiones para Linux y para Windows
Outlook Express	Windows
Microsoft Outlook	Windows

Las formas de pago de las llamadas telefónicas que realicemos por ordenador a teléfonos fijos y móviles son:

FORMAS DE PAGO DE LLAMADAS POR ORDENADOR A TELÉFONOS FIJOS Y MÓVILES
Sistema de prepago en el que vamos comprando paquetes integrados de créditos de llamadas.
Facturación como si se tratara de un teléfono convencional.

Realizado con papel libre de cloro. Contribuya a respetar el medioambiente. No tire este manual a la basura. Cuando no le sea útil déselo a otra persona.

www.andaluciacompromisodigital.org tel.: 902 12 12 30

JUNTA DE ANDALUCIA
CONSEJERÍA DE INNOVACIÓN, CIENCIA Y EMPRESA

Andalucía al máximo

ANDALUCÍA COMPROMISO DIGITAL

UNIDAD DIDÁCTICA 06

INTERNET: CÓMO COMUNICARSE CON LOS DEMÁS

GUÍA RECORDATORIA

JUNTA DE ANDALUCIA
CONSEJERÍA DE INNOVACIÓN, CIENCIA Y EMPRESA

Correo electrónico = e-mail

Si tenemos una cuenta de correo (facilitada por nuestro proveedor de Internet o por un servidor de correo gratuito), podemos usarla desde nuestro ordenador de casa a través de un programa o cliente de correo, o desde una página web (**webmail**), si por ejemplo, vamos de viaje, podemos consultarla desde cualquier ordenador con conexión a Internet.

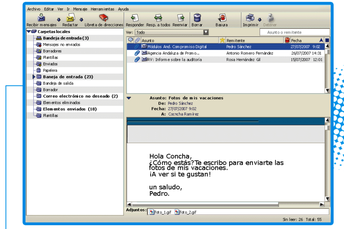

Cliente de correo: es el programa que instalamos en nuestro ordenador. Incluimos nuestros datos para usar nuestra dirección de correo y enviar y recibir e-mails.

Cartas que van y vienen en cuestión de minutos

Correo Web o Webmail: es un sitio web que nos permite acceder a nuestro correo desde cualquier ordenador con Internet.

https://correo.andaluciajunta.es

1. Introducimos nuestro nombre de usuario y contraseña para identificarnos y entrar en el correo.
2. Una vez identificados, vemos en el navegador los mensajes de correo recibidos, enviados... y podemos escribir y enviar nuevos correos.

Leer mensaje

Aquí se almacenan los mensajes recién recibidos.

Hacemos clic en las carpetas para ver sus contenidos, que aparecen en la zona de la derecha.

Leemos el contenido del mensaje haciendo clic en el **Asunto**.

Enviar mensaje

Botón para escribir mensajes de correo y enviarlos.

Adjuntar: podemos enviar también archivos de cualquier tipo.

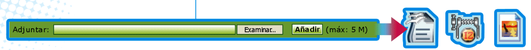

¿Estás conectado? Hablemos un momento

Mensajería instantánea

Para comunicarnos por mensajería instantánea debemos seguir estos pasos:

1.- Instalarnos el programa de mensajería elegido.

2.- Registrarnos como usuario de ese sistema.

3.- Agregar los contactos (nombres de usuario) con los que queramos comunicarnos.

Para iniciar la sesión, abrimos el programa e introducimos nuestro nombre de usuario y contraseña.

Lista de usuarios

Para enviar mensajes hacemos doble clic sobre el contacto para que se abra una ventana de charla.

Contacto conectado

Contacto desconectado

Ventana de charla

No hay distancias

Chat

Hacemos clic en un canal y en la ventana que aparece, incluimos nuestro **Nick** o **alias**; el nombre con el que aparecerán nuestros mensajes en el Chat.

Casi todas las páginas de charla organizan sus canales por **grupos** y **subgrupos**, para que los temas o canales sean más fáciles de encontrar.

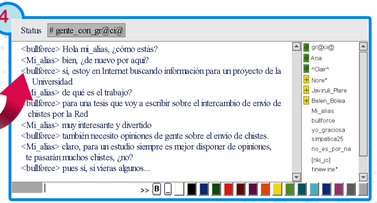

¡Qué bien te veo!

Vídeoconferencia

Instalamos y configuramos correctamente nuestra Webcam y nuestro micrófono.

Podemos ver a nuestro interlocutor en nuestra pantalla de ordenador mientras hablamos en directo con él.

Abrimos el programa de mensajería instantánea.

Para iniciar una videollamada, sólo tenemos que activar el botón.

Para realizar una llamada telefónica a algún contacto del programa de mensajería instantánea, pulsamos el botón correspondiente.

¿Os gustó el musical...? ¿Qué hotel conocéis en ...?

Foros

Podemos opinar, ver los comentarios de otros participantes, hacer consultas de distintos temas...

En los foros podemos encontrar una amplia variedad temática. Pulsamos sobre la materia que nos interese.

Podemos leer y escribir mensajes en los foros. Para participar en ellos no siempre debemos registrarnos.

Llamadas telefónicas más económicas

A través del ordenador, mediante la instalación de un programa, podemos hacer llamadas a teléfonos fijos y móviles.

1- Nos damos de alta en el servicio adicional de llamadas.

2- Elegimos la forma de pago.

3- Realizamos las llamadas.

Necesitamos auriculares/altavoces y micrófono.